

Swiss Sailing System

Inhaltsverzeichnis

Vorstellung von dem <i>Swiss Sailing System</i>	2
Definition: Was ist das Swiss Sailing System?	2
An wen richtet es sich?.....	2
Zugang zum <i>Swiss Sailing System</i>	2
Nutzung des Swiss Sailing System	3
Swiss Sailing System-Zertifizierer.....	3
Teilnehmer	3
Verwendung Nutzung der Broschüre	3
Reporting	5
Jahresstatistik	5
Rechte und Pflichten.....	6
Datenverarbeitung	6

Vorstellung von dem *Swiss Sailing System*

Definition: Was ist das Swiss Sailing System?

Die früheren "USY-Tests" wurden Anfang der 2000er Jahre durch das "Swiss Sailing System" ersetzt, um die Segelausbildung neu zu strukturieren und eine bessere Integration ins J+S-System und die Systeme der Nachbarländer zu ermöglichen.

Um mit den aktuellen Veränderungen im Segelsport und der Weiterentwicklung der Ausbildung in den Vereinen Schritt zu halten, hat der Verband beschlossen, dieses System vollständig zu überarbeiten, um weiterhin eine qualitativ hochwertige Ausbildung und ein Werkzeug anzubieten, das den Bedürfnissen in den Vereinen entspricht.

Das neue System ermöglicht es auf der Grundlage einfacher Kriterien anerkannten Personen, das Niveau der Segler - vom Anfänger bis zum Wettkämpfer - in fünf Stufen zu zertifizieren, unabhängig von Alter und Bootsklasse. Es bietet den Vereinen zudem die Möglichkeit, ein Qualitätssiegel zu führen und die Kursteilnehmer durch klare Ausbildungsziele langfristig an sich zu binden.

An wen richtet es sich?

Das Swiss Sailing System richtet sich an alle Clubs, Segelschulen oder Organisationen, die in der Schweiz in der Segelausbildung tätig sind und von Swiss Sailing anerkannt werden.

Wie kann ich auf das *Swiss Sailing System* zugreifen?

Jeder Club, jede Segelschule oder jede Organisation, die in der Schweiz in der Segelausbildung tätig ist und von Swiss Sailing anerkannt wird, kann am Programm teilnehmen. Für 2025 wird eine Pilotphase mit einer begrenzten Anzahl an Clubs durchgeführt. Ab 2026 können alle Clubs ihr Material bestellen.

Die Organisation erhält dann ein Starterpaket, bestehend aus Broschüre, Aufklebern sowie das Recht, das *Swiss Sailing System* auf ihrem Schulungsmaterial anzubringen.

Verwendung des Swiss Sailing System

Swiss Sailing System-Zertifizierer


Jede/r J+S-Leiter/in Segeln, *Swiss Sailing Certified School* Instruktor/in oder jede Person mit einer gleichwertigen Ausbildung kann die Niveaus zertifizieren. Auf Antrag kann die Kommission von Swiss Sailing auch andere Personen zur Zertifizierung zulassen.

Teilnehmer

Der Teilnehmer/in (ohne Altersbeschränkung) erhält nach der Einstufung seines Niveaus seine persönliche Broschüre. Danach kann er frei entscheiden, wo und wann er/sie seine/ihre Ausbildung und sein/ihr Training fortsetzt, um die nächste Stufe zu erreichen.

Verwendung der Broschüre

Die Broschüre stellt den Ausbildungsweg eines Seglers vom Hafen bis zur Regatta dar. Jede Person segelt in ihrem eigenen Tempo und kann auf dem Niveau aufhören, das sie möchte.



Die verschiedenen Niveaustufen sind auf der Rückseite der Broschüre dargestellt und in drei Unterkategorien unterteilt:

- Technik
- Sicherheit
- Umwelt

Um ein Level erfolgreich abzuschliessen, muss der Teilnehmer alle Elemente erreichen.

Swiss Sailing System – Nutzungsrichtlinien

Mithilfe der Sterne kann der Fortschritt eines Teilnehmers auf dem Weg zum Erreichen der nächsten Stufe hervorgehoben werden. Die Sterne sind in drei Unterstufen unterteilt.

- Entdecken, du lernst neue Themen! ☆
- Auf dem Weg, du hast es fast geschafft! ☆ ☆
- Erworben, bravo ! ☆ ☆ ☆

Wenn das Niveau erreicht ist, kann ein Aufkleber verteilt werden, um den Erfolg zu würdigen.



Niveaux

Die fünf Niveaus ähneln den Unterrichtsstufen von J+S.

Niveau 1: Einstieg (bis zu 10 Knoten)

Niveau 2: Vertiefung (bis zu 10 Knoten)

Niveau 3: Perfektionierung (bis zu 16 Knoten)

Niveau 4: Einführung ins Regattasegeln (bis zu 16 Knoten) *

Niveau 5: Regattasegeln (bis zu 20 Knoten) *



*** Für Niveau 4 oder 5 ist eine Swiss Sailing Lizenz für den Teilnehmer obligatorisch.**

Jedes Niveau entspricht den erworbenen Fähigkeiten im Segeln, die in der Broschüre ausführlich beschrieben werden.

Reporting

Jährliche Statistik

Die Organisation muss die Liste, der nach dem Swiss Sailing System qualifizierten Teilnehmer jährlich einreichen. Für das Jahr 2025 wird den Clubs eine Excel-Tabelle zur Verfügung gestellt, die am Ende der Saison ausgefüllt zurückgegeben werden muss.

		Promotion Swiss Sailing System					
Organizer Club							
Swiss Sailing System expert							
Contact information							
Date of the activity	Start	__-__-__	End	__-__-__			
Location of the activity							
Total sailor number							
#	Monitor name	Email		J+S Number			
1							
2							
3							
4							
5							
6							
Sailors information							
#	Name, Family name	Year of birthday	SwS licence number (mandatory from level 4)	J+S number	Sailing class	Swiss Sailing System Level achieved	Date of the certification
1							
2							
3							
4							
5							
6							
7							
8							
9							
10							
11							
12							
13							
14							
15							
16							
17							
18							
19							
20							

Rechte und Pflichten

Mit der Anmeldung verpflichtet sich die Organisation, diese Richtlinie einzuhalten und Swiss Sailing die folgenden Informationen zur Verfügung zu stellen:

- Kontaktperson, die in der Organisation für das Swiss Sailing System verantwortlich ist
- Liste der Personen, die in der Organisation zur Zertifizierung befugt sind
- Jährliche statistische Daten über die am Ende jedes Jahres bereitgestellte Excel-Tabelle eingereicht werden müssen (spätestens bis 31. Oktober)

Sobald die Anmeldung registriert ist, kann die Organisation ihre Mitgliedschaft im *Swiss Sailing System* bekannt geben und die Broschüre für alle ihre Aktivitäten nutzen.

Verarbeitung von Daten

Die Daten des Swiss Sailing System sind streng vertraulich. Sie werden unter keinen Umständen an Dritte weitergegeben oder zu irgendeinem Zweck verkauft. Sie werden ausschliesslich für statistische Zwecke und zur Mitgliederverwaltung verwendet.